

おくすり履歴・GE差額

1. 概要

kencomで、月ごとに処方されたおくすり履歴を確認することができる機能です。
処方薬の履歴の中に、ジェネリック医薬品に代替可能な医薬品があった場合、その候補および代替することによる差額を表示しています。

※メール認証及び健診閲覧コードの認証が完了している必要があります
(詳細は4ページ以降「3. メール認証・健診閲覧コード・秘密の質問について」へ)

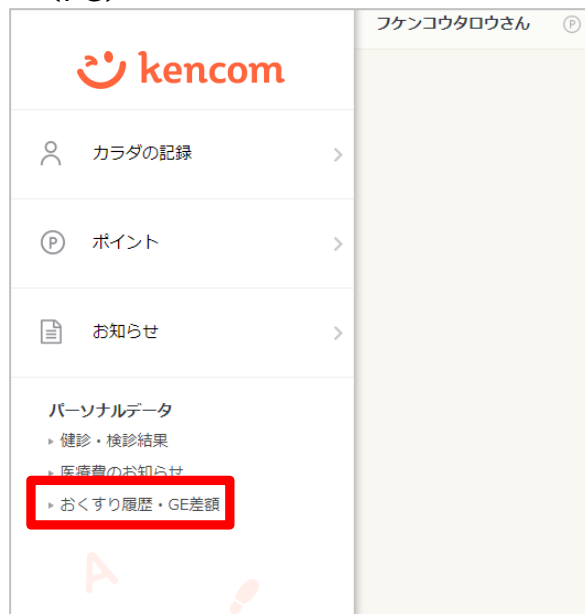
【表示項目】

- ・ 調剤日
- ・ 薬剤名
- ・ 全量
- ・ 薬代（10割負担）
- ・ ジェネリック差額
- ・ 用法
- ・ 薬価
- ・ 処方した病院
- ・ 調剤薬局
- ・ 切替え可能なジェネリック医薬品情報

<アプリ>



<PC>



【表示手順】

アプリ：メニュー > おくすり履歴・GE差額

PC：TOP パーソナルデータ項目内 おくすり履歴・GE差額

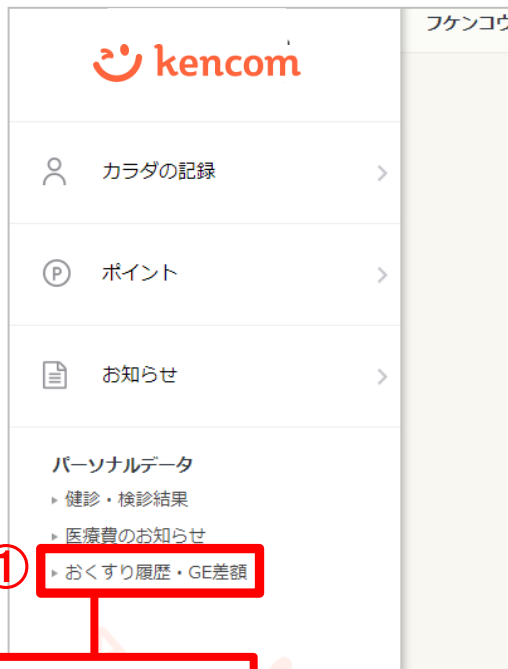
おくすり履歴・GE差額

2. 表示手順詳細

<アプリ>



<PC>



① おくすり履歴・GE差額をクリック



② 秘密の質問に回答※

③ kencomに連携されているおくすり履歴が表示されます

※秘密の質問についてご不明な方は次ページをご確認ください

おくすり履歴・GE差額

3. メール認証・健診閲覧コード・秘密の質問について

(1) メール認証

アプリからkencomに新規ご登録する際、ご本人確認のため必要な手順となります。メール認証が済んでいるかご不明な場合は、アプリ内でご確認いただけます。

■ 認証状態の確認と認証メール再送

アプリ>メニュー ページ内に「認証メール再送」ボタンがある場合、未認証状態です。再送ボタンをクリックし、下記フローでメール認証を完了させてください。

<iOS>



<Android>



<メール受信後>



おくすり履歴・GE差額

3. メール認証・健診閲覧コード・秘密の質問について

(2) 健診閲覧コードと秘密の質問

加入者様の機微情報を守るため、kencomでは高セキュリティな二段階承認システムを取り入れています。

kencom登録後、初めて健診・検診結果などの機微情報を閲覧する場合、健診閲覧コードを照会を求められます。

健診閲覧コード照会完了後、秘密の質問を設定いただくことで、次回以降は健診閲覧コードなしで、おくすり履歴・GE差額を閲覧することができます。

秘密の質問の回答を忘れた場合、健診閲覧コードを使って「秘密の質問」を再設定することができます。

4. 秘密の質問登録手順（アプリ）

① 健診閲覧コードを準備する

KenCoM (ケンコム) ってなに？

KenCoMはポイントやイベントにより、あなたの健康ライフを楽しくするサービスです。

KenCoMの5つの特徴

- いつでもどこでも健診データをみられる
- あなたの健康状態にあった記事をお届け
- イベントで楽しく健康に
- 歩数・体重をカンタン管理
- ポイントを貯めて豪華商品もGET!
- きつそう登録して健康状態を手チェック!

KenCoMのご利用方法

- まずはウェブサイトにアクセス
パソコン、スマートフォンどちらからでもアクセスできます。
<http://kencom.jp/>
- メールアドレスとパスワードをご登録
- 保険情報のご登録
- 健診閲覧コードのご登録
健診結果の閲覧時などに入力が必要になります。

健診閲覧コード B6DAijgg

② 健診閲覧コードを準備し、メニュー内下記項目いずれかをクリックする

- ・ 健診・検診結果
- ・ 医療費のお知らせ
- ・ おくすり履歴・GE差額

プロフィール	
名前	フケンコウタロウ
組合・団体	DeSC健康保険組合
設定変更	
コンテンツ	
健診・検診結果	
医療費のお知らせ	
おくすり履歴・GE差額	
行動目標記録	

おくすり履歴・GE差額

4. 秘密の質問設定の手順（アプリ）

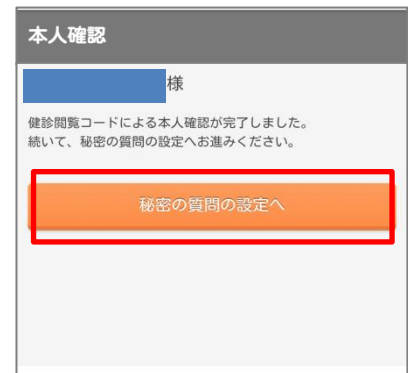
③健診閲覧コードと生年月日を入力



④[秘密の質問の設定へ]をタップ

※ここで秘密の質問を設定しないと、健診・検診結果は閲覧できません。（おくすり履歴・GE差額・おくすり履歴・GE差額も同様です。）

また、次回再度健診・検診結果を見ようとしたときに、再度健診閲覧コードの入力が求められます。



⑤秘密の質問内容を選択

秘密の質問は以下内容から選択できます。

- ・ 自分で質問を設定する（推奨）
- ・ 実家のペットの名前は？
- ・ 嫌いな食べ物は？
- ・ 好きな観光地は？
- ・ 母親の旧姓は？



おくすり履歴・GE差額

4. 秘密の質問設定の手順（アプリ）

⑥秘密の質問を設定

質問の答えを入力し、[確認]をタップしてください。

「自分で質問を設定する」を選択した場合は質問内容も入力してください。

「自分で質問を設定する」
を選択した場合

秘密の質問の変更

下記より新しい秘密の質問と答えを設定してください。
※アルファベットの大文字と小文字は区別されます。

秘密の質問

自分で質問を設定する（推奨） ▼

設定する質問

秘密の質問を入力してください

秘密の質問の回答

答えを入力してください

確認

This screenshot shows the 'Secret Question Change' screen. The 'Secret Question' dropdown is set to 'Set your own question (Recommended)'. Below it, there are two input fields: 'Secret Question' and 'Secret Question Answer'. Red boxes highlight these input fields, and red arrows point from them to the 'Confirm' button at the bottom.

「自分で質問を設定する」
以外を選択した場合

秘密の質問の変更

下記より新しい秘密の質問と答えを設定してください。
※アルファベットの大文字と小文字は区別されます。

秘密の質問

実家のペットの名前は？ ▼

秘密の質問の回答

答えを入力してください

確認

This screenshot shows the 'Secret Question Change' screen. The 'Secret Question' dropdown is set to 'Real home pet's name?'. Below it, there are two input fields: 'Secret Question Answer' and 'Confirm'. Red boxes highlight the 'Confirm' button, and red arrows point from the 'Secret Question Answer' input field to it.

⑦質問の内容の確認

設定内容に間違いがないかを確認し、
設定完了をタップしてください。

秘密の質問の変更

以下の内容で秘密の質問を設定します。
問題が無ければ、「設定する」を押してください。

秘密の質問

実家のペットの名前は？

秘密の質問の答え

（セキュリティ上の観点から回答を非表示しております）

設定完了

戻る

This screenshot shows the 'Secret Question Change' screen. It displays the question and answer that were entered in the previous step. The answer is masked with asterisks. At the bottom, there are two buttons: 'Set Complete' and 'Back'. A red box highlights the 'Set Complete' button.

おくすり履歴・GE差額

5. 秘密の質問の回答を忘れた場合（アプリ）

秘密の質問の回答を忘れた場合、質問の変更を行うことができます。
メニュー>おくすり履歴・GE差額>秘密の質問確認

- ① 健診閲覧コードを用意
- ② メニューをタップ
- ③ 以下のいずれかをタップ
 - ・ 健診・検診結果
 - ・ おくすり履歴・GE差額
 - ・ おくすり履歴・GE差額

このページで
「秘密の質問の答えをお忘れの方は
こちら（秘密の質問の変更）」
をクリック

秘密の質問確認

お使いのブラウザはまだ認証されていないかまたは認証期限が切れています。認証を行うため、秘密の質問にご回答ください。

秘密の質問
母親の旧姓は？

秘密の質問の答え

答えを入力してください

確認

秘密の質問の答えをお忘れの方はこちら(秘密の質問の変更) >

- ④ 健診閲覧コードと生年月日を入力
- ⑤ [秘密の質問の設定へ]をタップ
 - ※秘密の質問変更では表示されない画面です
- ⑥ 秘密の質問内容を選択
- ⑦ 秘密の質問を設定
- ⑧ 質問の内容の確認

おくすり履歴・GE差額

6. おくすり履歴・GE差額 表示内容

<アプリ>

おくすり履歴・GE差額

おくすり履歴・ジェネリック医薬品差額 (本人分のみ)

2015年 表示

※ 表示年の切り替えが可能です

※ 薬代、ジェネリック切替削減額は、理論上の計算値であり、実際の支払金額ではございません。目安としてご利用ください。

2015年

12月 ジェネリック医薬品に切替えた場合「最大14,264円」削減できる可能性があります。

薬剤名・全量	ジェネリック差額 (10割負担)	その他
カロナール錠 200・18錠	—	
イナビル吸入粉末剤 20mg・2キット	—	
ロキソニン錠 60mg・15錠	155円	詳細
ヒルドイドローション 0.3%・50g	920円	詳細
アジリバ錠 40mg・35錠	—	

ジェネリック切替削減額

ジェネリック医薬品に切替えることでお薬代を削減できる可能性があります。
実際の処方については医師や薬剤師にご相談ください。

ジェネリック医薬品に切替えた場合の削減可能額

先発医薬品

● 薬剤名： ロキソニン錠 60mg

● 処方された全量： 15錠

「10割負担」
● 薬代： 239円

ジェネリック医薬品に切替えると

ジェネリック医薬品 ⑨

3割負担の場合
薬代を最大 47円削減可能

10割負担の場合
薬代を最大 155円削減可能

※ 「対象の医薬品」と同量の処方を受けた削減可能額です。

2キット		
① ロキソニン錠 60mg・15錠	② 155円	詳細
③ 調剤日	12月31日	
④ 薬代(10割負担)	239円	
⑤ 用法		
⑥ 薬価	14.5円	
⑦ 処方した病院	北海道第125号クリニック	
⑧ 調剤薬局	院内	

切替可能なジェネリック医薬品候補 ⑩

薬剤名・全量	「3割負担」削減額	「10割負担」削減額
ロキソプロフェンナトリウム錠 60mg 「クニヒロ」 15錠	47円	155円
ロキソプロフェンナトリウム 60mg 錠15錠	47円	155円
ロキソマリン錠 60mg 15錠	37円	122円
ロゼオール錠 60mg 15錠	37円	122円
オキミナス錠 60mg 15錠	37円	122円
ロキソプロフェン錠 60mg 「EMEC」 15錠	37円	122円

- ① 薬剤名・全量
- ② ジェネリック差額
- ③ 調剤日
- ④ 薬代 (10割負担)
- ⑤ 用法
- ⑥ 薬価
- ⑦ 処方した病院
- ⑧ 調剤薬局

- ⑨ ジェネリック医薬品に切替えた場合の差額
- ⑩ 切替え可能なジェネリック医薬品情報

※「切替可能なジェネリック医薬品」が存在する場合、その詳細が閲覧できます。

おくすり履歴・GE差額

6. おくすり履歴・GE差額 表示内容

<PC>

おくすり履歴・ジェネリック医薬品差額 (本人分のみ)

おくすり履歴は、医療機関・薬局の請求書データから過去に処方されたお薬を履歴として表示したものです。
 ※注：薬代、ジェネリック切替削減額は10割負担した場合で算出しています。

2015年

12月 ジェネリック医薬品に切替えた場合「最大14,264円」削減できる可能性があります。

調剤日	薬剤名	全量	薬代※	ジェネリック差額※	その他
12月31日	カロナール錠200	18錠	137円	-	▼
12月31日	イナビル吸入粉末剤20mg	2キット	4,280円	-	▼
12月31日	ロキソニン錠60mg	15錠	239円	155円 詳細	▼
12月21日	ヒルドイドローション0.3%	50g	1,185円	920円 詳細	▼
12月21日	アジルバ錠40mg	35錠	7,347円	-	▼

※「切替可能なジェネリック医薬品」が存在する場合、その詳細が閲覧できます。

表示年の切り替えが可能です

展開

12月 ジェネリック医薬品に切替えた場合「最大14,264円」削減できる可能性があります。

調剤日	薬剤名	全量	薬代※	ジェネリック差額※	その他
12月31日	カロナール錠200	18錠	137円	-	▼
12月31日	イナビル吸入粉末剤20mg	2キット	4,280円	-	▼
① 12月31日	② ロキソニン錠60mg	③ 15錠	④ 239円	⑤ 155円 詳細	▲
用法	薬価	処方した病院	調剤薬局		
⑥	⑦ 14.5円	⑧ 北海道第125号クリニック	⑨ 院内		

- ① 調剤日
- ② 薬剤名
- ③ 全量
- ④ 薬代 (10割負担)
- ⑤ ジェネリック差額
- ⑥ 用法
- ⑦ 薬価
- ⑧ 処方した病院
- ⑨ 調剤薬局

おくすり履歴・GE差額

6. おくすり履歴・GE差額 表示内容

<PC>

2015年

12月 ジェネリック医薬品に切替えた場合「最大14,264円」削減できる可能性があります。

調剤日	薬剤名	全量	薬代※	ジェネリック差額※	その他
12月31日	カロナール錠200	18錠	137円	-	▼
12月31日	イナビル吸入粉末剤20mg	2キット	4,280円	-	▲
用法	薬価	処方した病院		調剤薬局	
	2,139.9円	北海道第125号クリニック		院内	
12月31日	ロキソニン錠60mg	15錠	239円	155円	詳細

ジェネリック医薬品切替削減額 ⑩ジェネリック医薬品に切替えた場合の差額

展開

ジェネリック医薬品に切替えることでお薬代を削減できる可能性があります。
実際の処方については医師や薬剤師にご相談ください。

ジェネリック医薬品に切替えた場合の削減可能額

先発医薬品

薬剤名： ロキソニン錠60mg

処方された全量： 15錠

「10割負担」薬代： **239円**

ジェネリック医薬品に切替えると

ジェネリック医薬品

3割負担の場合
薬代を最大 **47円** 削減可能

10割負担の場合
薬代を最大 **155円** 削減可能

※「対象の医薬品」と同量の処方を受けた場合の削減可能額です。

切替可能なジェネリック医薬品候補 ⑪切替え可能なジェネリック医薬品情報

薬剤名	全量	「3割負担」削減額	「10割負担」削減額
ロキソプロフェナトリウム錠60mg「クニヒロ」	15錠	47円	155円
ロキソプロフェナトリウム60mg錠	15錠	47円	155円
ロキソマリン錠60mg	15錠	37円	122円
ロゼオール錠60mg	15錠	37円	122円
オキミナス錠60mg	15錠	37円	122円
ロキソプロフェン錠60mg「EMEC」	15錠	37円	122円
ロキソプロフェナトリウム錠60mg「CH」	15錠	37円	122円

おくすり履歴・GE差額

7. おくすり履歴・GE差額 注意事項

- おくすり履歴の反映には2~3ヶ月程度かかりますのでご注意ください。
- 保険適用外及び入院時の処方においては対象外となりますので、ご了承ください。
- 「薬代(10割負担)」は、過去の医療機関・薬局の請求データからの理論上の計算値であり、10割負担の場合で表示しております。また実際に窓口で支払う金額には、技術料、指導料、検査費用なども含まれます。
- 「ジェネリック差額(10割負担)」は、処方された全量をジェネリック薬品に変換した場合の、最大削減可能額(10割負担の場合)を表示しております。また、同じジェネリック医薬品であっても表示されている差額までお安くない場合がありますので、ご注意ください。※理論上の計算値であり、小数点第一位以下を四捨五入しております。
- ジェネリック医薬品への切替は、ご本人の意思を第一に尊重するものであり、この通知書により強制されるものではありません。ジェネリック医薬品への切替は主治医と十分にご相談ください。
- 薬価は、お客様のデータをkencomに取り込んだ時点での値を使用しております。薬価改定等により金額が変動する可能性があります。目安としてご利用頂き、正確な情報は医療機関でお確かめください。

よくある質問

よくある質問

- Q. 自分だけではなく家族のおくすり履歴を確認したいが可能ですか？
- A. 表示はご本人様分のみとなります。ご了承ください。

更新履歴

版数	日付	内容	担当
V 1.0	2018/12/27	新規作成	DeSC
V 2.0	2019/07/31	一部文言・画像修正	DeSC